

地図記号を書きましょう

問題 プリント 1

| | | | |
|--------------------------|-------|--------------------------|--------|
| <input type="checkbox"/> | 都道府県庁 | <input type="checkbox"/> | 郵便局 |
| <input type="checkbox"/> | 市役所 | <input type="checkbox"/> | 病院 |
| <input type="checkbox"/> | 町村役場 | <input type="checkbox"/> | 博物館 |
| <input type="checkbox"/> | 官公署 | <input type="checkbox"/> | 図書館 |
| <input type="checkbox"/> | 裁判所 | <input type="checkbox"/> | 銀行 |
| <input type="checkbox"/> | 検察庁 | <input type="checkbox"/> | 記念碑 |
| <input type="checkbox"/> | 税務署 | <input type="checkbox"/> | 煙突 |
| <input type="checkbox"/> | 气象台 | <input type="checkbox"/> | 小中学校 |
| <input type="checkbox"/> | 消防署 | <input type="checkbox"/> | 高等学校 |
| <input type="checkbox"/> | 保険所 | <input type="checkbox"/> | 大学 |
| <input type="checkbox"/> | 警察署 | <input type="checkbox"/> | 短期大学 |
| <input type="checkbox"/> | 交番 | <input type="checkbox"/> | 高等専門学校 |

| | | | | | | |
|----|------|---|---|----|---|---|
| 日付 | 年 | 月 | 日 | 名前 | | |
| 時間 | 時 | 分 | - | 時 | 分 | 秒 |
| 時間 | 分の記録 | 分 | 秒 | | | |

地図記号を書きましょう

問題 プリント 2

| | | | |
|----------------------|--------|----------------------|-------------|
| <input type="text"/> | 老人ホーム | <input type="text"/> | 高塔 |
| <input type="text"/> | 神社 | <input type="text"/> | 三角点 |
| <input type="text"/> | 寺院 | <input type="text"/> | 油井・ガス井 |
| <input type="text"/> | 鳥居 | <input type="text"/> | 灯台 |
| <input type="text"/> | 自衛隊 | <input type="text"/> | 墓地 |
| <input type="text"/> | 工場 | <input type="text"/> | 重要港 |
| <input type="text"/> | 倉庫 | <input type="text"/> | 地方港 |
| <input type="text"/> | 発電所 | <input type="text"/> | 漁港 |
| <input type="text"/> | 電報・電話局 | <input type="text"/> | 渡船(フェリー) |
| <input type="text"/> | 水準点 | <input type="text"/> | 渡船(その他の旅客船) |
| <input type="text"/> | 電子基準点 | <input type="text"/> | 起重機 |
| <input type="text"/> | 電波塔 | <input type="text"/> | 風車 |

| | | | | | | | | |
|----|---|---|---|----|---|-------|---|---|
| 日付 | 年 | 月 | 日 | 名前 | | | | |
| 時間 | 時 | 分 | - | 時 | 分 | 時間の記録 | 分 | 秒 |

地図記号を書きましょう

問題 プリント 3

城跡

畑

史跡・名勝・天然記念物

果樹園

立像

桑畑

温泉

茶畑

噴火口・噴気口

広葉樹林

採鉱地

針葉樹林

採石地

ハイマツ地

材料置場

竹林

抗口

笹地

森林管理所

ヤシ科樹林

田

荒地

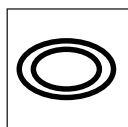
その他の樹木

日付 年 月 日
時間 時 分 - 時 分

名前
時間の記録 分 秒

地図記号を書きましょう


解答 プリント 1




都道府県庁



市役所



町村役場



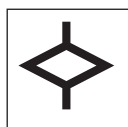
官公署



裁判所



検察庁



税務署



気象台



消防署



保険所



警察署



交番



郵便局



病院



博物館




図書館



銀行



記念碑



煙突



小中学校



高等学校



大学



短期大学



高等専門学校

地図記号を書きましょう

解答 プリント 2



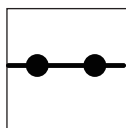
老人ホーム



神社




寺院



鳥居



自衛隊



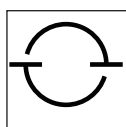
工場




倉庫



発電所



電報・電話局



水準点



電子基準点



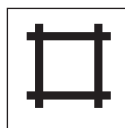
電波塔




高塔



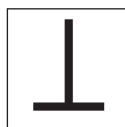
三角点




油井・ガス井




灯台




墓地



重要港



地方港



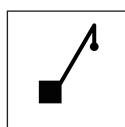
漁港



渡船(フェリー)



渡船(その他の旅客船)



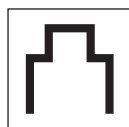
起重機




風車

地図記号を書きましょう

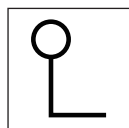
解答 プリント 3



城跡



史跡・名勝・天然記念物



立像



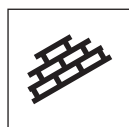
温泉




噴火口・噴気口




採鉱地



採石地



材料置場



抗口



森林管理所



田




畑



果樹園



桑畑



茶畑




広葉樹林




針葉樹林




ハイマツ地



竹林



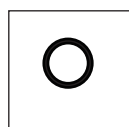
笹地



ヤシ科樹林



荒地



その他の樹木